

Toys for Life
Home education by Educo

Sales office

Europe - Africa

Industriepark 14
7021 BL Zelhem
The Netherlands
P +31- 88 2035 700
P +31- 314 791 023
E info@heutink.com

Sales office


USA

150, South Whisman Road
Mountain View, CA 94041-1512
USA
P +1-650-964-2735
F +1-650-964-8162
E info@heutink-usa.com

Sales office

Asia - Pacific

9-27 Nanhai Road
315800 Ningbo-Beilun
China
P +86-574-8685 7556
F +86-574-8686 9257
E info@educationall.com
welcome@educationall.com



BUILD A FLOWER


I learn about shapes and colours

EN: Place the colourful shapes on the rods and create beautiful flowers. Develop spatial orientation and fine motor skills. **NL:** Plaats de kleurrijke vormen op de staafjes zodat er mooie bloemen ontstaan. Ontwikkel de ruimtelijke oriëntatie en de fijne motoriek. **DE:** Die bunten Formen auf die Stäbchen stecken, sodass schöne Blumen entstehen. Fördert räumliches Orientierungsvermögen und Feinmotorik. Mit Eigenkontrolle. **FR:** Placez les formes colorées sur les barres pour créer de belles fleurs. Développer l'orientation spatiale et la motricité fine. Avec auto-vérification. **SP:** Coloca las formas de colores en las barras para crear hermosas flores. Desarrollar la orientación espacial y la motricidad fina. Con autocontrol. **CN:** 通过不同形状的先后叠加，幼儿可以创造出美丽的花朵。该款游戏可以提高幼儿对颜色和形状的感知能力；发展精细动作能力。

Instructions


uitleg Erklarung explication explicaci3n 游戏步骤

1



EN: Choose an assignment card with the question mark as an answer. Make the 'sum'. Check if you did it correctly by turning over the assignment card. **NL:** Kies een opdrachtkaart met het vraagteken als uitkomst. Maak de 'som'. Controleer of je het goed hebt gedaan door de opdrachtstrook om te draaien. **DE:** Eine Aufgabenkarte mit Fragezeichen-Ergebnis wahlen und die „Rechenaufgabe“ l3sen. Mit der L3sung auf der R3ckseite des Aufgabenstreifens kann selbst kontrolliert werden ob es stimmt. **FR:** Choisissez une carte d'instructions, avec comme r3sultat un point d'interrogation. Faites le calcul. V3rifiez si t'as bien fait en retournant la bande d'instructions. **SP:** Elige una tarjeta de tareas que tenga el signo de interrogaci3n como resultado. Haz la "suma". Comprueba si lo has hecho bien volteando esta misma tarjeta. **CN:** 选择带有问号的任务卡进行组合; 幼儿可翻转任务卡进行自检。

2



EN: What shape belongs to the place of the question mark to get the right answer? Search the missing shape. Check if you did it correctly by turning over the assignment card. **NL:** Welke vorm hoort op de plaats van het vraagteken om de juiste uitkomst te krijgen? Zoek de missende vorm. Controleer of je het goed hebt gedaan door de opdrachtstrook om te draaien. **DE:** Welche Form geh3rt an die Stelle des Fragezeichens, um das richtige Ergebnis zu erhalten? Die fehlende Form suchen und anhand der L3sung auf der R3ckseite des Aufgabenstreifens selbst nachsehen, ob es stimmt. **FR:** Quelle forme doit 3tre  la place du point d'interrogation pour obtenir le bon r3sultat ? Trouvez la forme manquante. V3rifiez si t'as bien fait en retournant la bande d'instructions. **SP:** Qu3 forma debe aparecer en lugar del signo de interrogaci3n para obtener el resultado correcto? Encuentra la forma que falta. Comprueba si lo has hecho bien volteando la tarjeta de asignaci3n. **CN:** 幼儿先观察问号的位置应该填充上什么哪个彩色形状片? 随后找到缺失的形状片。幼儿可翻转任务卡进行自检。

Tips

tips Tipps conseils consejos 游戏提示

EN: Design your own 'flowers'. **NL:** Ontwerp eigen 'bloemen'. **DE:** Eigene „Blumen“ entwerfen. **FR:** Concevez tes propres "fleurs". **SP:** Disea tus propias "flores". **CN:** 幼儿可以自由设计自己想要的“鲜花”。

EN: Trace the shapes on coloured paper and cut them. Create beautiful flowers by gluing the shapes on a new piece of paper. **NL:** Trek de vormen om op gekleurd papier en knip ze uit. Maak mooie bloemen door de vormen op een nieuw stuk papier te plakken. **DE:** Die Umrisse der Formen auf buntem Papier nachziehen, diese Formen ausschneiden und dann auf einem neuen Papierblatt zu h3bschen Blumen aufkleben. **FR:** Dessinez les contours des formes sur du papier color3 et d3coupez-les. Faites de belles fleurs en collant ces formes sur une autre feuille de papier. **SP:** Dibuja las formas en papel de color y rec3rtalas. Haz hermosas flores pegando las formas en una nueva hoja de papel. **CN:** 将彩色形状片放置在纸上并沿着图案的形状并进行剪切; 随后幼儿可以在新的纸张上粘贴各样的形状片来创造美丽的花朵。

